



Weber Zandcement super sterk eco


Stap voor stap




Stap 1: Behandel de vloer voor met Weber Vloerprimer en volg de instructies op de verpakking.



Stap 2: Maak zodra de primer droog is de mortel aan volgens de specificaties op de verpakking.



Stap 3: Schuur het oppervlak dicht met een schuurbord. Doe dit met een gelijkmatige en drukkende beweging.



Stap 4: Controleer of de vloer waterpas ligt. Let erop de cementdekvloer minstens 3 dagen niet te betreden.